






HIVER 2025

Janvier						
D	L	M	M	J	V	S
			1	2		4
5	6	7	8	9	10	11
12	13	JP	(15)	(16)	(17)	18
19		21 ¹	22 ¹	23 ¹	24 ¹	25
26	27 ²	28 ²	29 ²	30 ²	31 ²	

JP Journée pédagogique


Février						
D	L	M	M	J	V	S
						1
2	3 ³	4 ³	5 ³	6 ³	7 ³	8
9	10 ⁴	11 ⁴	12 ⁴	T		15
16	T	18 ⁵	19 ⁵	20 ⁴	21 ⁵	22
23	24 ⁵	25 ⁶	26 ⁶	27 ⁵	28 ⁶	











Mars						
D	L	M	M	J	V	S
						1
2						8
9	10 ⁶	11 ⁷	12 ⁷	13 ⁶	14 ⁷	15
16	17 ⁷	18 ⁸	19 ⁸	20 ⁷	21 ⁸	22
23	24 ⁸	25 ⁹	26 ⁹	27 ⁸	28 ⁹	29
30	31 ⁹					

   Journées de mise à jour

Avril						
D	L	M	M	J	V	S
		1 ¹⁰		3 ⁹	4 ¹⁰	5
6	7 ¹⁰	8 ¹¹	9 ¹¹	10 ¹⁰	11 ¹¹	12
13	14 ¹¹	15 ¹²	16 ¹²	17 ¹¹		19
20		LUN	23 ¹³	24 ¹²	25 ¹²	26
27	28 ¹³	29 ¹³	30 ¹⁴			

Mai						
D	L	M	M	J	V	S
				1 ¹³	2 ¹³	3
4	5 ¹⁴	6 ¹⁴	VEN	8 ¹⁴		10
11	12 ¹⁵	13 ¹⁵	EULE	15 ¹⁵	16 ¹⁵	17
18		MER				24
25			28	29	30	31
1	2	3				

 Journée pré-accueil des nouveaux admis

Légende	
	Entrée des enseignants
	Date de remise des notes (16 h)
	Inscription des étudiants
	Début des cours
	Congés
	Date limite de désinscription
	Date limite d'abandon des cours*
	Journée sans cours ni évaluation
	Journée de reprise
	Évaluation ou examen regroupé
EULE	Épreuve uniforme de langue d'enseignement